



# ***MONITOREO Y UMBRALES DE LA TEMPERATURA DEL AIRE EN LIMA***



## **ENERO 2025**

# Vigilancia Climática – Lima Metropolitana

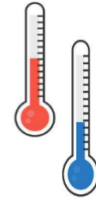


## CLIMATOLOGÍA DE LAS VARIABLES METEOROLÓGICAS - ENERO

| ESTACION METEOROLOGICA   | TMAX   | TMIN   |
|--------------------------|--------|--------|
| AEROPUERTO INTERNACIONAL | 26,5°C | 20,4°C |
| CAMPO DE MARTE           | 25,7°C | 20,4°C |
| A. VON HUMBOLDT          | 27,7°C | 19,2°C |

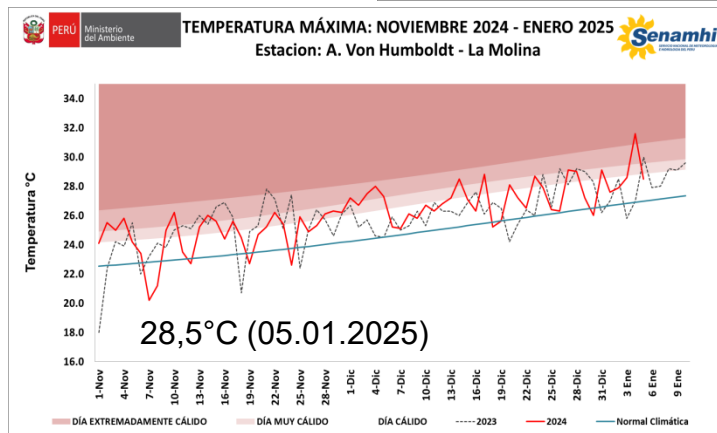
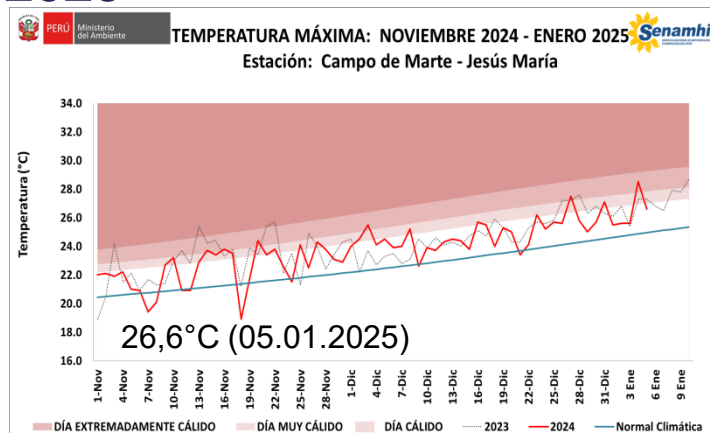
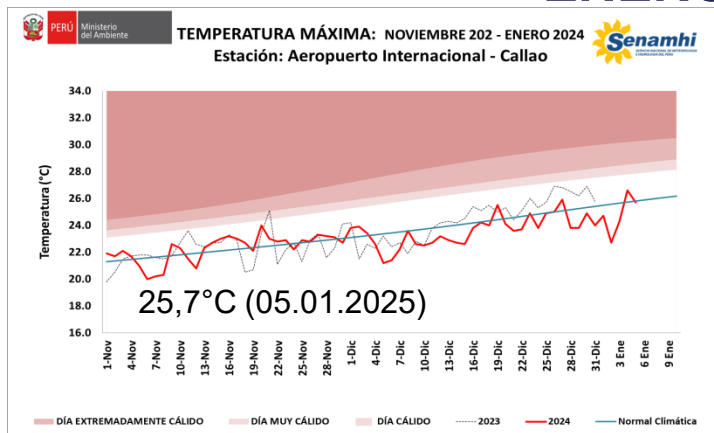
## VIGILANCIA DE VARIABLES CLIMÁTICAS

- ✓ Temperatura Máxima
- ✓ Temperatura Mínima
- ✓ Precipitación



# Monitoreo de **Temperatura Máxima** – Lima

## ENERO 2025



Ola de calor Diurno

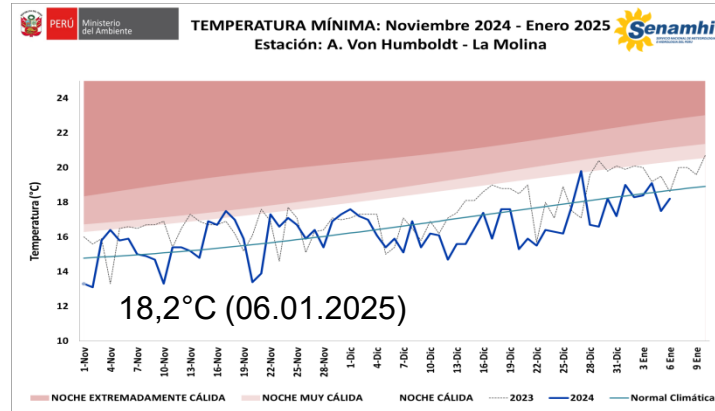
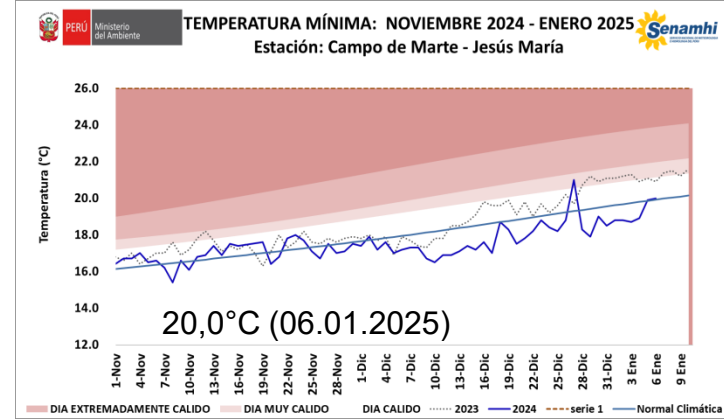
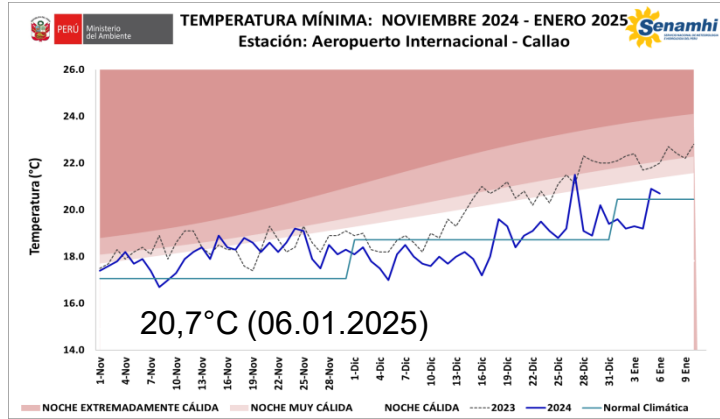


- DÍA EXTREMADAMENTE FRÍO
- DÍA FRÍO
- 2023
- 2024
- DÍA MUY FRÍO
- - - DÍA CÁLIDA
- Normal Climática



# Monitoreo de Temperatura Mínima – Lima

## ENERO 2025



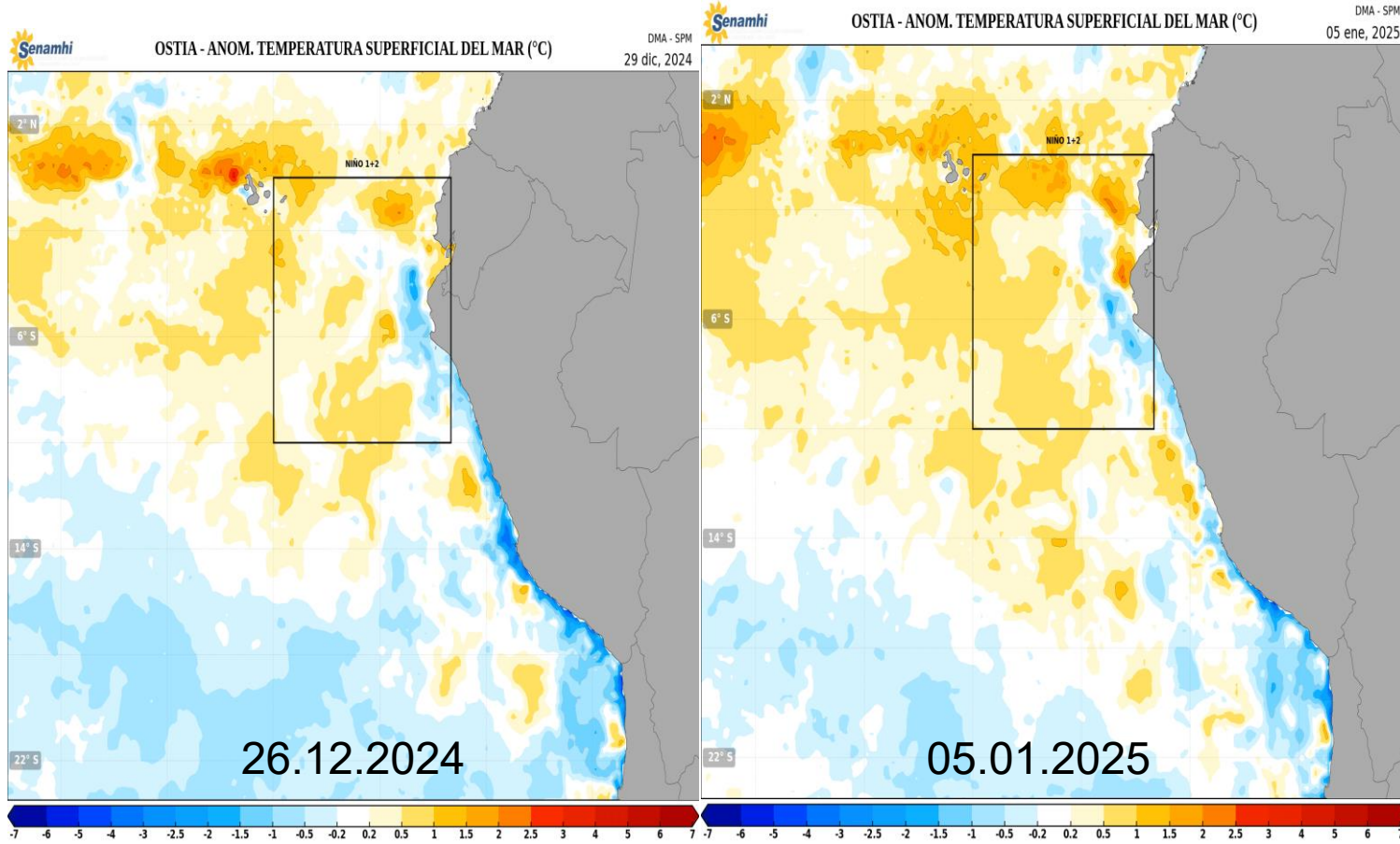
Ola de frío Nocturno



- NOCHE EXTREMADAMENTE FRÍA
- NOCHE FRÍA
- - - 2023
- 2024
- NOCHE MUY FRÍA
- - - NOCHE CÁLIDA
- Normal Climática



# Evolución de las anomalías de la Temperatura Superficial del Mar - ATSM



# Temperaturas del aire – Lima Metropolitana

## ■ Temperaturas Máximas –> ENERO

| ESTACION METEOROLOGICA   | TMAX<br>más alta         | TMAX<br>Más baja  |
|--------------------------|--------------------------|-------------------|
| AEROPUERTO INTERNACIONAL | <b>26,6°C</b><br>(04/01) | 22,7°C<br>(02/01) |
| CAMPO DE MARTE           | <b>28,5°C</b><br>(04/01) | 25,5°C<br>(01/01) |
| A. VON HUMBOLDT          | <b>31,6°C</b><br>(04/01) | 27,6°C<br>(01/01) |

## ■ Temperaturas Mínimas –> ENERO

| ESTACION METEOROLOGICA   | TMIN<br>más alta  | TMIN<br>Más baja              |
|--------------------------|-------------------|-------------------------------|
| AEROPUERTO INTERNACIONAL | 20,9°C<br>(05/01) | <b>19,2°C</b><br>(02 y 04/01) |
| CAMPO DE MARTE           | 20,0°C<br>(06/01) | <b>18,7°C</b><br>(03/01)      |
| A. VON HUMBOLDT          | 19,1°C<br>(04/01) | <b>17,5°C</b><br>(05/01)      |



Con respecto a los dos últimos días:

- Las temperaturas diurnas se mantienen sobre su normal en Lima centro y Lima este. Ayer, La Molina reportó 28,5°C y Jesús María 26,6°C; mientras Callao 25,7°C.
- Asimismo, las temperaturas nocturnas se incrementaron y reportan valores por encima de su normal en Lima oeste y centro. Hoy; Callao reportó 20,7°C y Jesús María 20,0°C; mientras La Molina 18,2°C.
- Finalmente, al 06 de enero se observa el incremento de la Temperatura Superficial del Mar (TSM) en la región Niño 1+2 y los núcleos de anomalías positivas se incrementan espacialmente. Mientras a nivel costero predominan las anomalías negativas; excepto en Tumbes con anomalías positivas.

Lima, 06.01.2025

## Servicio Nacional de Meteorología e Hidrología del Perú SENAMHI

Jr. Cahuide 785 -721 – Jesús María. Lima 11

Central telefónica: (+511)-614 1414

Pronóstico: (+511) 614 1407

Clima: (+511) 614 1414 – Anexo 461

Consultas y sugerencias:

[Imenis@senamhi.gob.pe](mailto:Imenis@senamhi.gob.pe)

[clima@senamhi.gob.pe](mailto:clima@senamhi.gob.pe)

Elaborado por : L. Menis