

**MONITOREO UMBRALES  
DE TEMPERATURA EN  
LIMA  
DURANTE EL ESTADO DE  
EMERGENCIA  
FRENTE AL COVID 19**



**AGOSTO 2022**

# Vigilancia Climática – Lima Metropolitana

## Estaciones meteorológicas

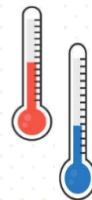


## Climatología de las variables Meteorológicas - Agosto

| ESTACION METEOROLOGICA   | TMAX   | TMIN   |
|--------------------------|--------|--------|
| AEROPUERTO INTERNACIONAL | 19.0°C | 15.3°C |
| CAMPO DE MARTE           | 19.0°C | 15.0°C |
| A. VON HUMBOLDT          | 19.2°C | 13.5°C |

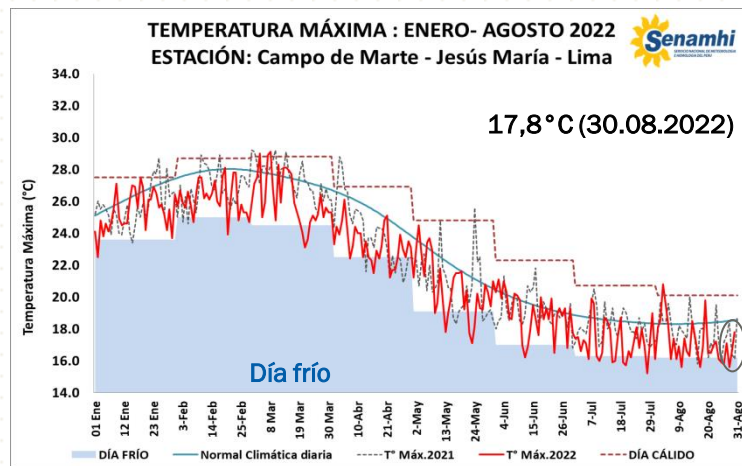
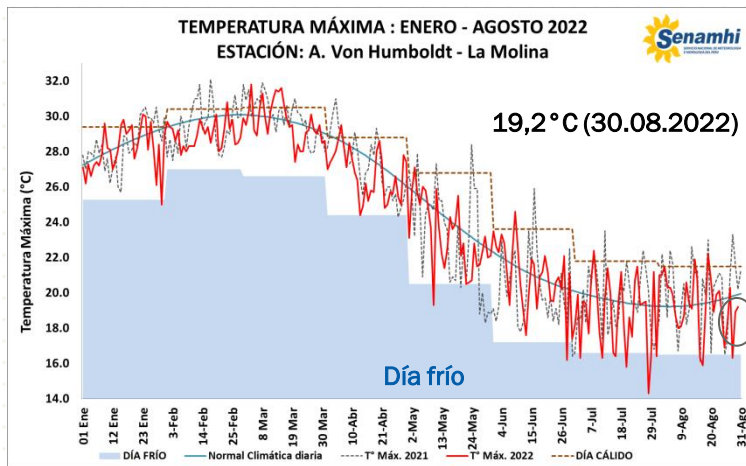
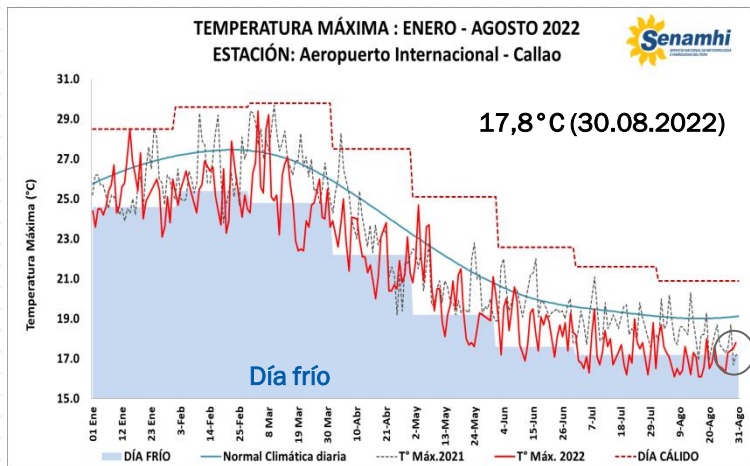
## Vigilancia de variables climáticas

- ✓ Temperatura Máxima
- ✓ Temperatura Mínima
- ✓ Precipitación

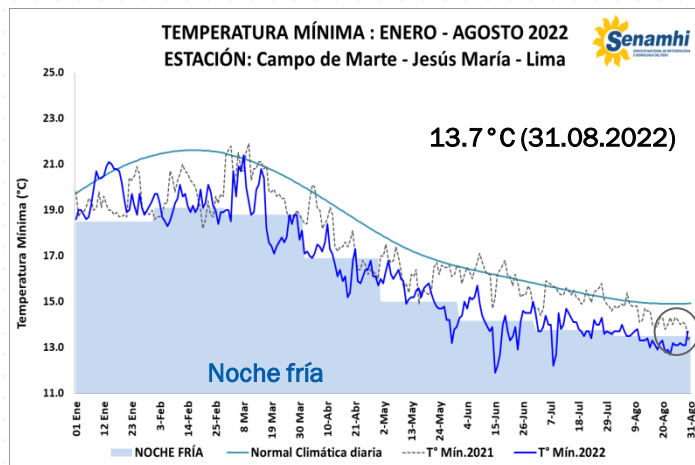
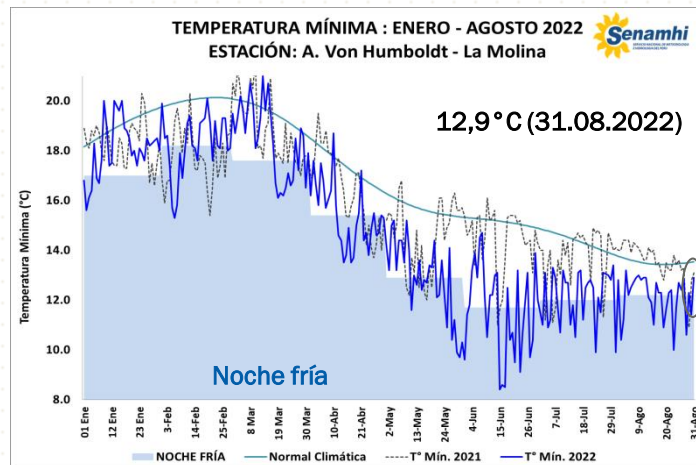
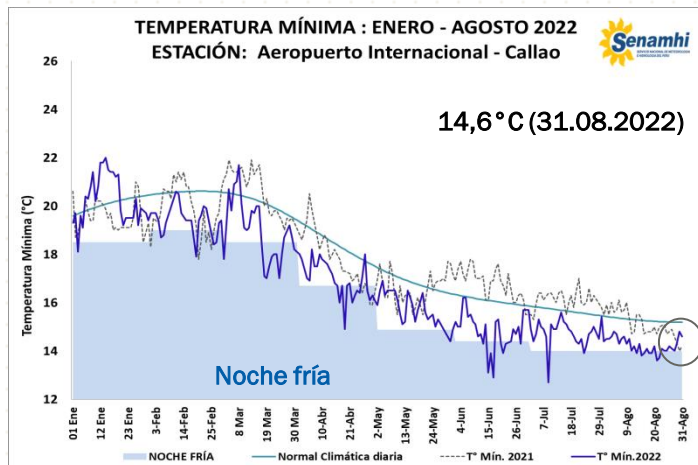


# Monitoreo de Temperatura Máxima – Lima

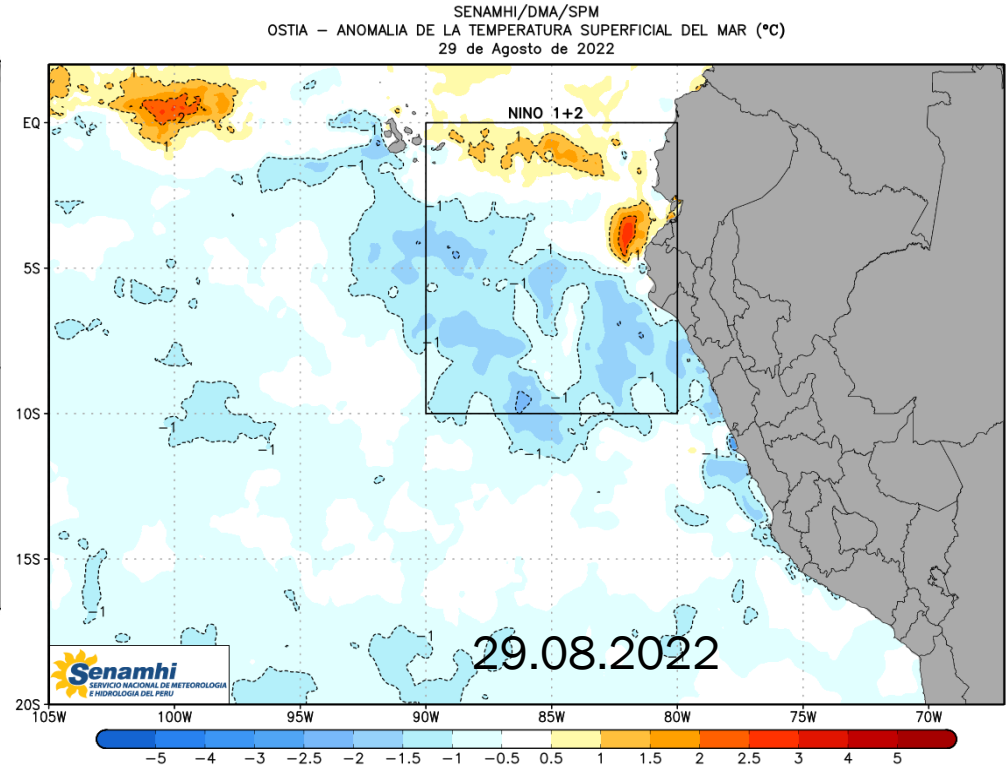
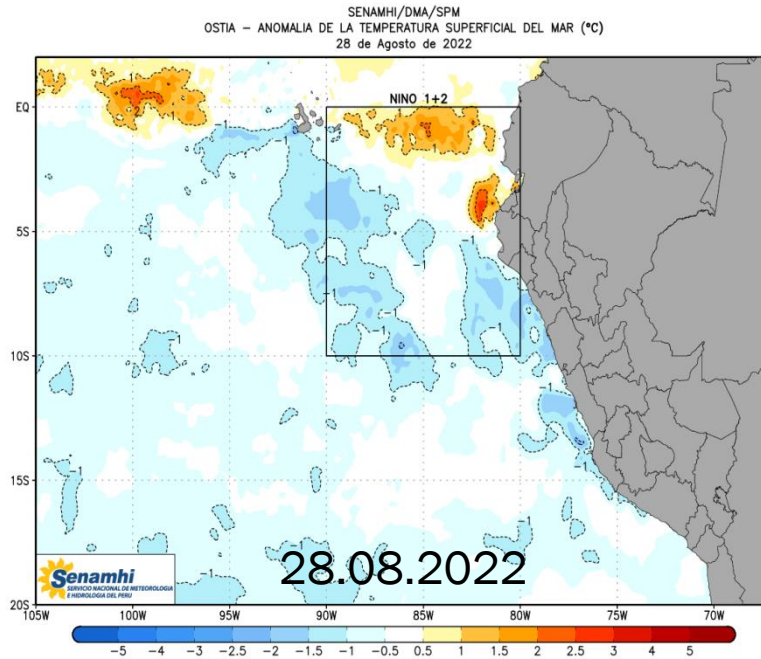
## AGOSTO 2022



# Monitoreo de Temperatura Mínima – Lima AGOSTO 2022

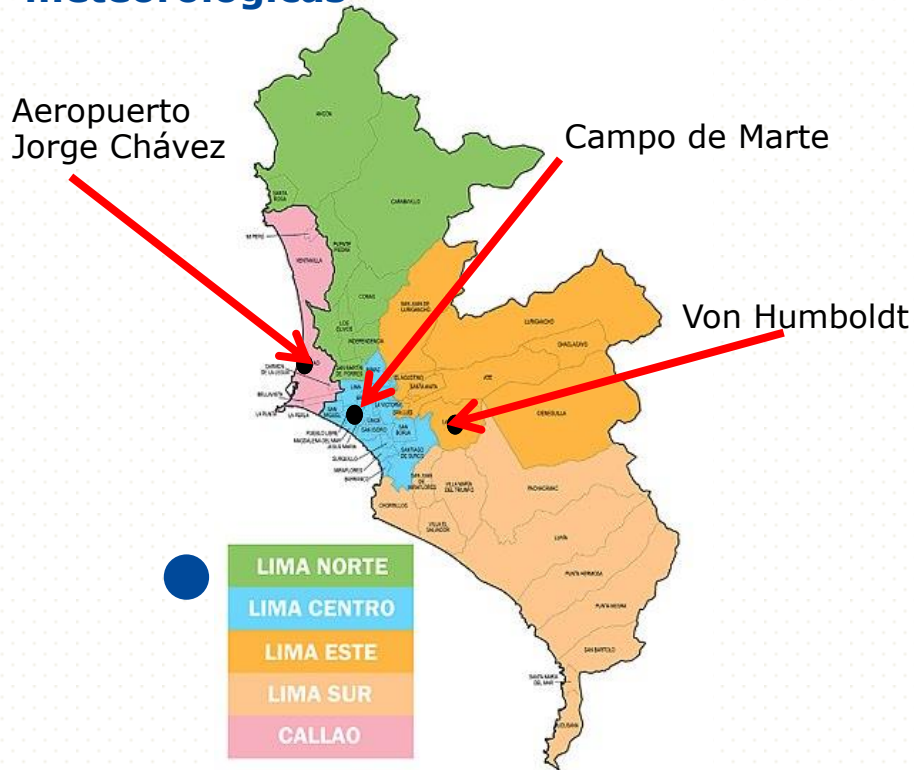


# Evaluación de las anomalías de la Temperatura Superficial del Mar - ATSM



# Temperaturas del aire – Lima Metropolitana - AGOSTO

## Estaciones meteorológicas



## Temperaturas Máximas – Agosto

| ESTACION METEOROLOGICA   | TMAX más alta            | TMAX Más baja              |
|--------------------------|--------------------------|----------------------------|
| AEROPUERTO INTERNACIONAL | <b>18,7°C</b><br>(02/08) | 15,8°C<br>(28/08)          |
| CAMPO DE MARTE           | <b>20,8°C</b><br>(03/08) | 15,6°C<br>(10, 18 y 28/08) |
| A. VON HUMBOLDT          | <b>21,9°C</b><br>(14/08) | 15,9°C<br>(17/08)          |

## Temperaturas Mínimas - Agosto

| ESTACION METEOROLOGICA3  | TMIN más alta     | TMIN Más baja            |
|--------------------------|-------------------|--------------------------|
| AEROPUERTO INTERNACIONAL | 14,8°C<br>(04/08) | <b>13,6°C</b><br>(21/08) |
| CAMPO DE MARTE           | 14,0°C<br>(04/08) | <b>12,7°C</b><br>(23/08) |
| A. VON HUMBOLDT          | 13,2°C<br>(04/08) | <b>10,0°C</b><br>(23/08) |

# Comentarios:

Con respecto a los dos últimos días:

- Se observa que las temperaturas diurnas se han incrementado, sin embargo aún se mantienen por debajo de sus rangos normales. Ayer, Callao y Jesús María registraron  $17,8^{\circ}\text{C}$ ; mientras La Molina  $19,2^{\circ}\text{C}$ .
- Con respecto a las temperaturas nocturnas, recordar que Lima Centro soportó una ola de frío nocturno por 20 noches consecutivas y en la última semana entre noches muy frías y extremadamente frías; sin embargo se observa incremento de las temperaturas pero aún con valores por debajo de su normal. Esta madrugada Callao registró  $14,6^{\circ}\text{C}$ , Jesús María  $13,7^{\circ}\text{C}$  y La Molina  $12,9^{\circ}\text{C}$ . Continuamos registrando valores inferiores al año pasado.
- Finalmente, al 29.08 la Temperatura superficial del mar (TSM) para la región Niño 1+2 y a nivel costero continúan las anomalías negativas de hasta  $-2^{\circ}\text{C}$ . Por otro lado, continúa el desarrollo de un núcleo cálido al norte del país.

Lima, 31.08.2022



## Servicio Nacional de Meteorología e Hidrología del Perú SENAMHI

Jr. Cahuide 785 -721 – Jesús María. Lima 11

Central telefónica: (+511)-614 1414

Pronóstico: (+511) 614 1407

Clima: (+511) 614 1414 – Anexo 461

Consultas y sugerencias:

[Imenis@senamhi.gob.pe](mailto:Imenis@senamhi.gob.pe)

[clima@senamhi.gob.pe](mailto:clima@senamhi.gob.pe)

Elaborado por : L. Menis