

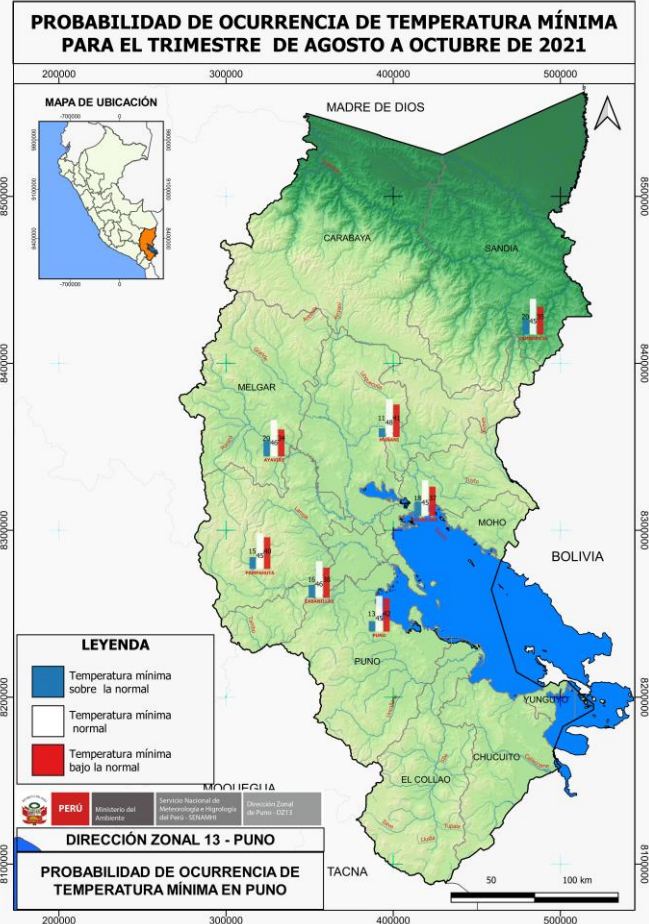
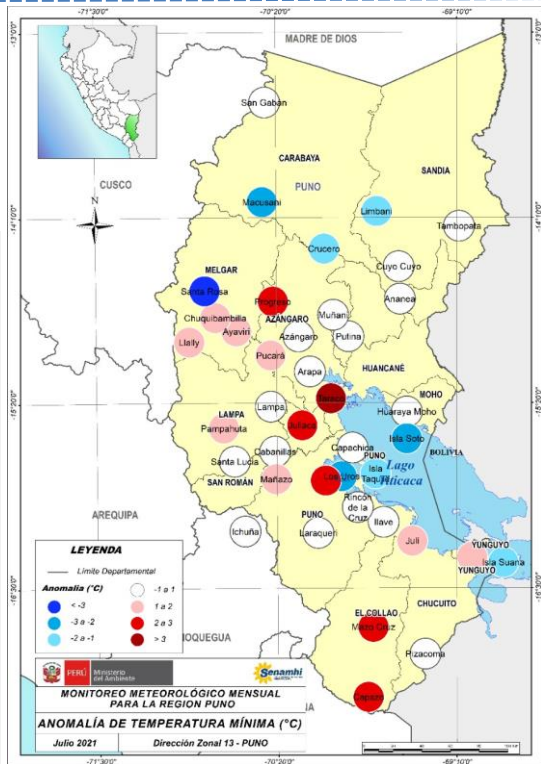
BOLETÍN SUR-ANDINO PUNO N° 08 – AGOSTO 2021

PRONÓSTICO TRIMESTRAL DE TEMPERATURAS MÍNIMAS PARA EL DEPARTAMENTO DE PUNO

Para el trimestre agosto - octubre 2021 se espera que el promedio de temperaturas mínimas estarán dentro de su variabilidad normal, (probabilidad mayor a 45%) principalmente en las estaciones de Pampahuta, Tambopata, Muñani, Cabanillas, Puno, Ayaviri y Huancané. El pronóstico mensual muestra un claro escenario que agosto será inferior excepto en Cojata que será superior; en setiembre también será inferior a excepción de Ayaviri y Puno que serán superiores, en octubre será superior a excepción de Santa Rosa, Pampahuta y Huancané que estarán por debajo, en noviembre estarán por debajo mientras que en Arapa y Cojata estarán sobre su normal y en diciembre estarán por debajo Santa Rosa, Chuquibambilla, Putina y Arapa mientras que estarán sobre en Ollachea, Cojata, Puno y Juli.

MONITOREO DE TEMPERATURAS MÍNIMAS DE JULIO 2021

Las temperaturas mínimas (nocturnas) estuvieron de normal a por encima de su normal en casi todo el altiplano. Las estaciones con promedio mensual por debajo fueron en Macusani (-10.1°C), Limbani (0.0°C), Crucero (-10.8°C), Santa Rosa (-9.5°C), Isla Soto (1.6°C) y Los Uros (-1.4°C). Las temperaturas nocturnas en general todavía estuvieron de normal a por encima de sus valores normales.



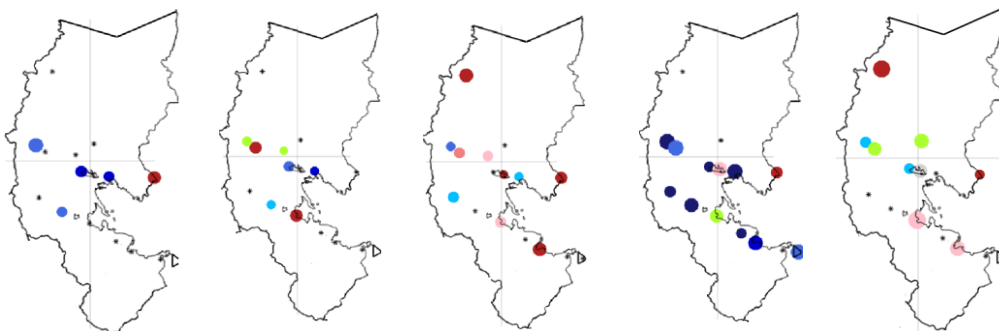
ESCENARIO ESTACIONAL AGOSTO-SETIEMBRE-OCTUBRE 2021

Para el trimestre agosto - octubre 2021, se esperan que las temperaturas mínimas (nocturnas) estarán dentro de sus valores normales, con una probabilidad de ocurrencia mayor al 45%.

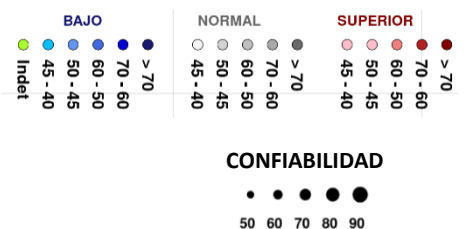
ESTACIÓN	INFERIOR (%)	NORMAL (%)	SUPERIOR (%)	ESCENARIO	Promedio AGO-SET-SET
PAMPAHUTA	15.0	45.0	40.0	Normal	-8.1°C
TAMBOPATA	20.0	45.0	35.0	Normal	14.7°C
MUÑANI	11.0	48.0	41.0	Normal	0.2°C
CABANILLAS	16.0	46.0	38.0	Normal	1.5°C
PUNO	13.0	45.0	42.0	Normal	1.7°C
AYAVIRI	20.0	46.0	34.0	Normal	-1.7°C
HUANCANÉ	18.0	45.0	37.0	Normal	-0.5°C

ESCENARIO PROBABILÍSTICO MENSUAL DE TEMPERATURAS MÍNIMAS

AGOSTO 2021 SETIEMBRE 2021 OCTUBRE 2021 NOVIEMBRE 2021 DICIEMBRE 2021



En Cojata muestran escenarios superiores en todos los meses sólo en setiembre será normal.



La intensidad de los colores representan el grado de probabilidad, los colores verde (superior), gris (normal) y amarillo (bajo), y el tamaño de cada punto representa la habilidad o confiabilidad del pronóstico.

Nota : Se debe tener en cuenta que los escenarios se deben tomar como referenciales, ya que dependen de la variación de la temperatura superficial del mar.

Dirección Zonal 13 – Puno – DZ13 . Jr. Carlos Rubina 158 – B – Puno . Telf: (051) 353242



PERÚ

Ministerio del Ambiente

Servicio Nacional de Meteorología e Hidrología del Perú - SENAMHI

DIRECCION ZONAL 13

